

DEKV-Landkarte

Diakonische geburtshilfliche Versorgung



Mehr als jedes **10.** Baby erblickt das Licht der Welt in einem der **67** evangelischen Krankenhäuser mit Geburtshilfe¹ und bereits **2** hebammengeleiteten Kreißsälen.² Das sind über **82.000** Geburten.³ Die besonders kleinen Frühgeborenen werden in **26** evangelischen Perinatalzentren kompetent versorgt.⁴

Evangelische Geburtshilfe in Deutschland:

- Baden-Württemberg**
 - Freiburg
 - Heidelberg
 - Karlsruhe
 - Mannheim
 - Pforzheim
 - P1 Schwäbisch Hall
- Berlin**
 - Berlin
 - P1 Berlin
 - P3 Berlin
- Brandenburg**
 - P3 Bernau
 - P3 Ludwigsfelde
 - P3 Rüdersdorf
- Bremen**
 - Bremen
- Hamburg**
 - Hamburg (3x)
 - P2 Hamburg
- Hessen**
 - Frankfurt a. M. (2x)
 - Kassel
 - Marburg
- Mecklenburg Vorpommern**
 - P3 Hagenow
 - P1 Neubrandenburg
- Niedersachsen**
 - Braunschweig
 - Göttingen (2x)
 - P1 Hannover (2x)
 - Holzminden
 - Obernkirchen
 - Oldenburg
 - P1 Osnabrück
 - Rotenburg a. d. Wümme
- Nordrhein-Westfalen**
 - Aachen
 - Bergisch Gladbach
 - P1 Bielefeld
 - Bochum
 - Bonn
 - Duisburg
 - P1 Düsseldorf
 - P1 Düsseldorf
 - Hagen
 - Hamm
 - P3 Iserlohn
 - Köln (2x)
 - P1 Lippstadt
 - Mettmann
 - Moers
 - Mönchengladbach
 - Mülheim a.d. Ruhr
 - P1 Oberhausen
 - Paderborn
 - P1 Siegen
 - Wuppertal
- Rheinland-Pfalz**
 - P1 Bad Kreuznach
 - Koblenz
 - Mayen
 - Simmern
 - P1 Speyer
- Sachsen**
 - Dresden
- Sachsen-Anhalt**
 - P3 Lutherstadt Wittenberg
 - Stendal
- Schleswig-Holstein**
 - P1 Flensburg
 - Geesthacht
- Thüringen**
 - Eisenach
 - P2 Weimar

	< 500 Geburten	500 bis 1.500 Geburten	1.500 bis 2.500 Geburten	> 2.500 Geburten	
Geburtsklinik					Hebammengeleiteter Kreißsaal
Perinatalzentrum ¹					
Perinatalzentrum Level 1: – Höchster Spezialisierungsgrad z.B. Geburt vor SSW 29 ⁵		Perinatalzentrum Level 2: z.B. Geburt ab SSW 29 aber vor SSW 32 ⁵		Perinataler Schwerpunkt: z.B. Geburt ab SSW 32 aber vor SSW 36 ⁵	

¹ 67 von 676 Geburtskliniken, milupa 2019
² In Deutschland gibt es derzeit 18 hebammengeleitete Kreißsäle. Dort betreut die Hebamme die Geburt, eine/r Arzt/Ärztin kommt nur bei Bedarf hinzu. Quelle: Deutscher Hebammenverband
³ 82.411 von 787.523 Geburten in 2018, milupa 2019
⁴ Perinatalzentren versorgen sehr kleine Frühgeborene und schwer kranke Neugeborene, IQTiG 2019
⁵ SSW = Schwangerschaftswoche, eine regelhafte Schwangerschaft dauert 40 Wochen

Bei den DEKV-Mitgliedern geboren werden:

Auflistung nach Größe des Anteils an Geburten des Bundeslandes.

Hamburg

4 Krankenhäuser mit Kreißsaal (Geburtenziffer: 1,49 (Kinder pro Frau, 2018))

Größe der Geburtskliniken: 1x, 3x

Frühgeborenenversorgung: P2 1x

6.848 Geburten im Jahr 2018 von insgesamt 21.126 (32,4%)

Quelle: Statistisches Bundesamt

- Albertinen Krankenhaus gGmbH, Hamburg (P2) 3.093 Geburten
- Ev. Amalie Sieveking-Krankenhaus gGmbH, Hamburg 1.486 Geburten
- AGAPLESION Diakonieklinikum Hamburg gGmbH, Hamburg 1.449 Geburten
- Bethesda Krankenhaus Bergedorf gGmbH, Hamburg 820 Geburten

Rheinland-Pfalz

5 Krankenhäuser mit Kreißsaal (Geburtenziffer: 1,59 (Kinder pro Frau, 2018))

Größe der Geburtskliniken: 1x, 4x

Frühgeborenenversorgung: P1 2x

6.741 Geburten im Jahr 2018 von insgesamt 37.647 (17,9%)

Quelle: Statistisches Bundesamt

- Diakonissen-Stiftungs-Krankenhaus gGmbH Speyer, Speyer (P1) 2.808 Geburten
- Gemeinschaftsklinikum Mittelrhein gGmbH, Kemperhof, Koblenz 1.460 Geburten
- Diakonie Krankenhaus Bad Kreuznach, Bad Kreuznach (P1) 1.374 Geburten
- Gemeinschaftsklinikum Mittelrhein gGmbH, St. Elisabeth Mayen, Mayen 588 Geburten
- Hunsrück Klinik, Simmern 511 Geburten

Niedersachsen

10 Krankenhäuser mit Kreißsaal (Geburtenziffer: 1,62 (Kinder pro Frau, 2018))

Größe der Geburtskliniken: 3x, 6x, 1x

Frühgeborenenversorgung: P1 3x

11.765 Geburten im Jahr 2018 von insgesamt 73.652 (16,0%)

Quelle: Statistisches Bundesamt

- DIAKOVERE Henriettenstift gGmbH, Hannover (P1) 2.065 Geburten
- Christliches Kinderhospital Osnabrück GmbH / Marienhospital GmbH, Osnabrück (P1) 1.746 Geburten
- DIAKOVERE Friederikenstift gGmbH, Hannover (P1) 1.589 Geburten
- Ev. Krankenhaus Oldenburg, Oldenburg 1.412 Geburten
- AGAPLESION Krankenhaus Neu Bethlehem gGmbH, Göttingen 1.156 Geburten
- AGAPLESION Diakonieklinikum Rotenburg gGmbH, Rotenburg a. d. Wümme 1.093 Geburten
- Krankenhaus Marienstift gGmbH, Braunschweig 922 Geburten
- Ev. Krankenhaus Göttingen-Weende gGmbH, Göttingen 702 Geburten
- AGAPLESION Ev. Klinikum Schaumburg gGmbH, Obernkirchen 660 Geburten
- AGAPLESION Ev. Krankenhaus Holzminden gGmbH, Holzminden 420 Geburten

Nordrhein-Westfalen

22 Krankenhäuser mit Kreißsaal (Geburtenziffer: 1,60 (Kinder pro Frau, 2018))

Größe der Geburtskliniken: 1x, 5x, 14x, 2x

Frühgeborenenversorgung: P1 9x, P3 1x

26.995 Geburten im Jahr 2018 von insgesamt 173.150 (15,6%)

Quelle: Statistisches Bundesamt

- Florence-Nightingale-Krankenhaus der Kaiserswerther Diakonie, Düsseldorf (P1) 2.713 Geburten
- Ev. Klinikum Bethel gGmbH, Bielefeld (P1) 1.767 Geburten
- Ev. Krankenhaus Düsseldorf, Düsseldorf (P1) 1.679 Geburten
- Ev. Krankenhaus Oberhausen GmbH, Oberhausen (P1) 1.665 Geburten
- Ev. Klinikum Köln Weyertal GmbH, Köln 1.560 Geburten
- Ev. Krankenhaus Hamm gGmbH, Hamm (P1) 1.531 Geburten
- AGAPLESION Allgemeines Krankenhaus Hagen gGmbH, Hagen (P1) 1.397 Geburten
- Ev. Krankenhaus Lippstadt gGmbH, Lippstadt (P1) 1.394 Geburten
- Luisenhospital Aachen, Aachen 1.347 Geburten
- Krankenhaus Bethanien für die Grafschaft Moers, Moers (P1) 1.330 Geburten
- Diakonie Klinikum Jung-Stilling GmbH, Siegen (P1) 1.312 Geburten
- Ev. Krankenhaus Kalk gGmbH, Köln 1.195 Geburten
- Ev. Krankenhaus Bethesda Duisburg GmbH, Duisburg 1.152 Geburten

-  AGAPLESION Ev. Krankenhaus Bethanien Iserlohn gGmbH, Iserlohn **P3**  1.049 Geburten
-  AGAPLESION Bethesda Krankenhaus Wuppertal gGmbH, Wuppertal  1.021 Geburten
-  Ev. Krankenhaus St. Johannisstift, Paderborn  974 Geburten
-  Augusta-Kranken-Anstalt gGmbH, Bochum  974 Geburten
-  Johanniter-Krankenhaus Bonn GmbH, Bonn  826 Geburten
-  Ev. Krankenhaus Bergisch Gladbach gGmbH, Bergisch Gladbach  694 Geburten
-  Ev. Krankenhaus Mülheim a. d. Ruhr GmbH, Mülheim a. d. Ruhr  540 Geburten
-  Ev. Krankenhaus Mettmann GmbH, Mettmann  488 Geburten
-  Ev. Krankenhaus BETHESDA Mönchengladbach (Johanniter GmbH), Mönchengladbach  387 Geburten

Berlin

3 Krankenhäuser mit Kreißsaal  **Geburtenziffer: 1,45**
(Kinder pro Frau, 2018)







Größe der Geburtskliniken:
 2x  1x

Frühgeborenenversorgung:
P1 1x **P3** 1x

5.091 Geburten im Jahr 2018 von insgesamt 40.203

12,7%

Quelle: Statistisches Bundesamt

-  Ev. Waldkrankenhaus Spandau, Berlin **P1**  2.135 Geburten
-  Martin-Luther-Krankenhaus, Berlin **P3**  1.805 Geburten
-  Krankenhaus Waldfriede, Berlin  1.151 Geburten

Mecklenburg-Vorpommern

2 Krankenhäuser mit Kreißsaal  **Geburtenziffer: 1,55**
(Kinder pro Frau, 2018)

Größe der Geburtskliniken:
 2x

Frühgeborenenversorgung:
P1 1x **P3** 1x

1.645 Geburten im Jahr 2018 von insgesamt 13.032

12,6%

Quelle: Statistisches Bundesamt

-  Dietrich Bonhoeffer-Klinikum Neubrandenburg GmbH, Neubrandenburg **P1**  966 Geburten
-  Westmecklenburg Klinikum Helene von Bülow GmbH, Hagenow **P3**  679 Geburten

Bremen



1 Krankenhaus mit Kreißsaal  **Geburtenziffer: 1,60**
(Kinder pro Frau, 2018)

Größe der Geburtsklinik:
 1x

757 Geburten im Jahr 2018 von insgesamt 7.163

10,6%

Quelle: Statistisches Bundesamt

-  DIAKO Ev. Diakonie-Krankenhaus gGmbH, Bremen  757 Geburten

Brandenburg

3 Krankenhäuser mit Kreißsaal  **Geburtenziffer: 1,62**
(Kinder pro Frau, 2018)







Größe der Geburtskliniken:
 2x  1x

Frühgeborenenversorgung:
P3 3x

2.102 Geburten im Jahr 2018 von insgesamt 19.881

10,6%

Quelle: Statistisches Bundesamt

-  Immanuel Klinikum Rüdersdorf GmbH, Rüdersdorf **P3**  1.062 Geburten
-  Immanuel Klinikum Bernau Herzzentrum Brandenburg GmbH, Bernau **P3**  543 Geburten
-  Ev. Krankenhaus Ludwigsfelde-Teltow gGmbH, Ludwigsfelde **P3**  497 Geburten

Schleswig-Holstein

2 Krankenhäuser mit Kreißsaal  **Geburtenziffer: 1,58**
(Kinder pro Frau, 2018)





Größe der Geburtskliniken:
 1x  1x














Frühgeborenenversorgung:
P1 1x

2.648 Geburten im Jahr 2018 von insgesamt 25.236

10,5%

Quelle: Statistisches Bundesamt

-  Diako-Krankenhaus Flensburg, Flensburg **P1**  1.926 Geburten
-  Johanniter-Krankenhaus Geesthacht GmbH, Geesthacht  722 Geburten

	< 500 Geburten	500 bis 1.500 Geburten	1.500 bis 2.500 Geburten	> 2.500 Geburten	
 Geburtsklinik					 Hebammengeleiteter Kreißsaal
 Perinatalzentrum					 P1 Level 1  P2 Level 2  P3 Level 3

Bei den DEKV-Mitgliedern geboren werden:

Auflistung nach Größe des Anteils an Geburten des Bundeslandes.

Thüringen

2 Krankenhäuser mit Kreißsaal

Größe der Geburtskliniken: **2x**

Frühgeborenenversorgung: **P2 1x**

Geburtenziffer: **1,60** (Kinder pro Frau, 2018)

10,3% Geburten im Jahr 2018 von insgesamt 17.437

Quelle: Statistisches Bundesamt

- Sophien- und Hufeland-Klinikum gGmbH, Weimar **P2** 1.149 Geburten
- St. Georg Klinikum Eisenach gGmbH, Eisenach 654 Geburten

Sachsen-Anhalt

2 Krankenhäuser mit Kreißsaal

Größe der Geburtskliniken: **2x**

Frühgeborenenversorgung: **P3 1x**

Geburtenziffer: **1,61** (Kinder pro Frau, 2018)

8,6% Geburten im Jahr 2018 von insgesamt 17.410

Quelle: Statistisches Bundesamt

- Paul Gerhardt Diakonie Krankenhaus und Pflege GmbH, Lutherstadt Wittenberg **P3** 767 Geburten
- Johanniter-Krankenhaus Genthin-Stendal GmbH, Stendal 731 Geburten

Baden-Württemberg

6 Krankenhäuser mit Kreißsaal

Größe der Geburtskliniken: **2x 4x**

Frühgeborenenversorgung: **P1 1x**

Geburtenziffer: **1,58** (Kinder pro Frau, 2018)

7,7% Geburten im Jahr 2018 von insgesamt 108.919

Quelle: Statistisches Bundesamt

- ViDia Christliche Kliniken Karlsruhe, Diakonissenkrankenhaus Karlsruhe-Rüppurr 1.724 Geburten
- Ev. Diakonienkrankenhaus Freiburg, Freiburg 1.614 Geburten
- Diakonie-Klinikum Schwäbisch Hall gGmbH, Schwäbisch Hall **P1** 1.383 Geburten
- Diakonissenkrankenhaus Mannheim, Mannheim 1.270 Geburten
- Siloah St. Trudpert Klinikum, Pforzheim 1.263 Geburten
- Krankenhaus Salem, Heidelberg 1.169 Geburten

Hessen

4 Krankenhäuser mit Kreißsaal

Größe der Geburtskliniken: **1x 3x**

Frühgeborenenversorgung: **P1 1x**

Geburtenziffer: **1,57** (Kinder pro Frau, 2018)

7,6% Geburten im Jahr 2018 von insgesamt 61.012

Quelle: Statistisches Bundesamt

- AGAPLESION Diakonie Kliniken Kassel gGmbH, Kassel 1.915 Geburten
- Krankenhaus Sachsenhausen, Frankfurt a. M. 1.436 Geburten
- AGAPLESION Markus Krankenhaus gGmbH, Frankfurt a. M. 700 Geburten
- Diakonie-Krankenhaus Wehrda (DGD GmbH), Marburg 610 Geburten

Sachsen

1 Krankenhaus mit Kreißsaal

Größe der Geburtsklinik: **1x**

Frühgeborenenversorgung: **P1 1x**

Geburtenziffer: **1,60** (Kinder pro Frau, 2018)

4,0% Geburten im Jahr 2018 von insgesamt 35.890

Quelle: Statistisches Bundesamt

- Diakonissenkrankenhaus Dresden, Dresden 1.434 Geburten

Bundesweit

Geburten: **784.901** davon **775.273** im Krankenhaus, **9.628** zu Hause oder in Geburtshäusern*

Geburtenziffer: **1,57** Kinder pro Frau*

Geburtskliniken: **672***

Perinatalzentren Level 1-3: **310***

Hebammengeleitete Kreißsäle: **18****

98,8% Geburten im Krankenhaus

*im Jahr 2017 ** im Jahr 2019, DHV

Quelle: Statistisches Bundesamt 2018, 2019, IQTIG 2018, 2019, Milupa 2019

	< 500 Geburten	500 bis 1.500 Geburten	1.500 bis 2.500 Geburten	> 2.500 Geburten	
Geburtsklinik					Hebammengeleiteter Kreißsaal
Perinatalzentrum					P1 Level 1 P2 Level 2 P3 Level 3